

URBAN TRAIN STATION

Communiquez au bon endroit, au bon moment

TRAVERSEZ
LA FRANCE
AUSSI VITE
QUE LA VILLE.
HOP!
VOUS Y ÊTES.
24 DESTINATIONS
EN MOINS DE 1H30 DEPUIS GARE
Biodegr'AD

LES OBJECTIFS

- > Cognitif - faire connaître
- > Affectif - faire aimer

UNE PRÉSENCE

- > Entrées / sorties des gares
- > Début et fin du parcours cible
- > Sur des emplacements jusque là inexploités !

LES CHIFFRES CLÉS

+ de 1 million de voyageurs par jour dans les grandes gares franciliennes

70 % des voyages dans les gares franciliennes ont pour origine ou destination Paris

+ de 75 % des déplacements sont liés au travail ou aux études

3/4 des voyageurs se rendent ou repartent des gares en transports collectifs (métro, RER, bus)

Source : DRIEA - SNCF, mars 2015. En semaine, hors vendredi
Regroupe les gares de Paris intra-muros et les gares TGV

VOS CIBLES

CIBLE ODV / semaine

Student	1 600 124
Pop.Active	13 466 635
Retraités	2 391 592

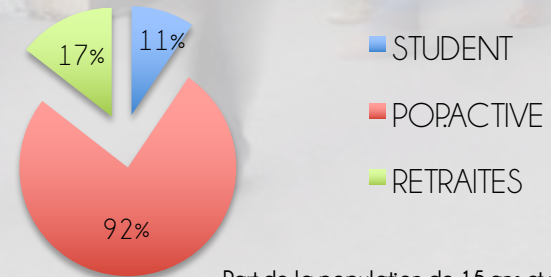
Source : Insee

REPETITION

10 contacts avec la cible par semaine

- > Entrée / sortie de la gare
- > 5 fois par semaine (jours ouvrés)

POPULATION CIBLE



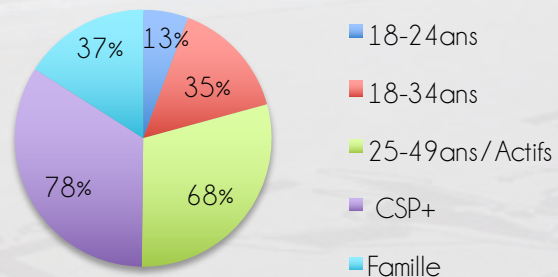
Part de la population de 15 ans et plus
Source : Insee

VOS CIBLES

LES CSP+

- 26% de la population française
- 70% ont moins de 50 ans
- 34% sont de classe moyenne supérieure
- 22% habitent l'agglomération parisienne

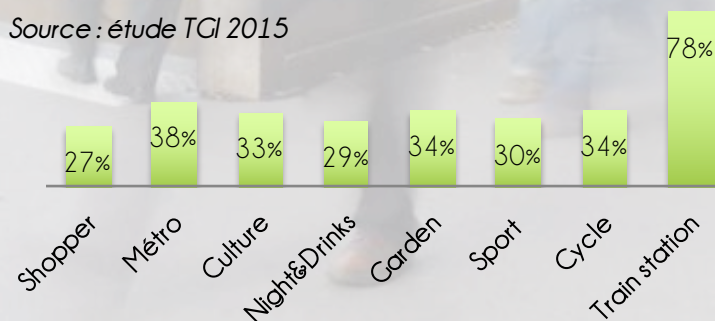
FREQUENTATION DES GARES



Source : étude TGI 2015

PART DES CSP+

Source : étude TGI 2015



NOS
REALISATIONS

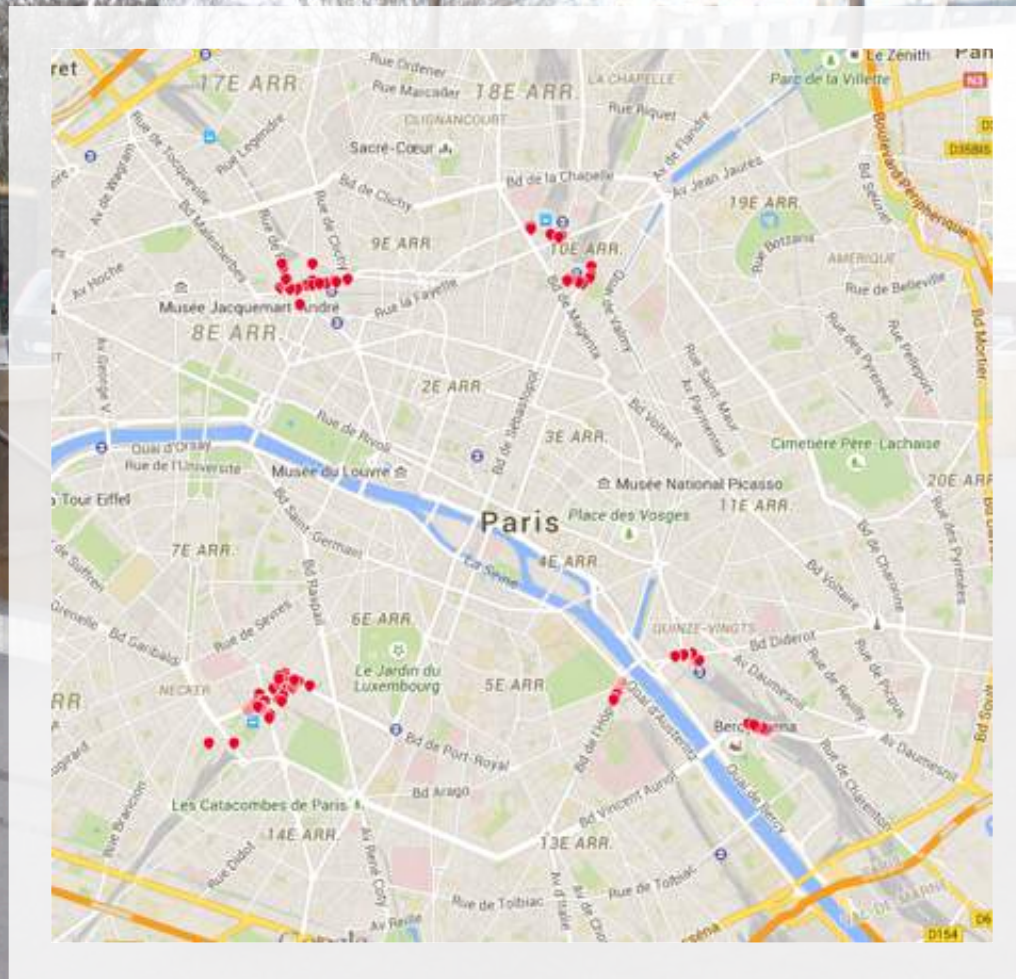


NOS EMPLACEMENTS

Rang*	Gare	Voyageurs**
1	Gare Saint-Lazare	2 526 923
2	Gare du Nord	829 144
3	Gare de Lyon	641 558
4	Gare de Montparnasse	576 981
5	Gare de l'Est	259 010
6	Gare d'Austerlitz	185 308
7	Gare de Bercy	92 654

*Source : DRIEA - SNCF, mars 2015

**Répartition du trafic par semaine



NOTRE OFFRE

	Nb de gares	Nb de marquages**	ODV / semaine*
INFINITY	6	79	21 671 073

TARIFS 2016 – pour 7 jours**

4 608,40 € brut H.T

Départ / durée

Départ à votre convenance selon planning et météo
Flexibilité : possibilité d'un départ différé 3 jours ouvrés avant la date prévue
Visibilité : 1 semaine garantie (SAV compris)

Format standard

1,30 m x 1,80 m

*ODV minimum Sources données SNCF 2015

** Quantités et tarifications peuvent être soumises à modification / Document non-contractuel / Source catalogue Biodegr'AD 15/05/2016

CONTACT

Tanguy Bard De Coutance

tanguy@biodegrad.com

06 76 70 77 77

www.biodegrad.com